



产品特点

- 输入电压范围：85 - 264VAC/120 - 370VDC
- 工作温度范围：-40°C to +85°C
- 主动式 PFC
- 4000VAC 高隔离电压
- 满足 5000m 海拔应用
- 极低漏电流 <0.1mA
- 空载功耗 <0.3W
- 基板涂覆三防漆
- 输出短路、过流、过压、过温保护
- 效率高达 95%
- 适用于 BF 类应用
- 可安装于 Class I (有 PE) 或 Class II (无 PE) 系统
- 符合 IEC/EN/UL62368-1、IEC/EN60335-1、IEC/EN61558-1、GB4943-1、IEC/EN/ES60601-1 等认证标准

LOF120-20Bxx-C 系列电源产品是金升阳为客户提供的小型化金属机壳式电源，适合各种 BF 型患者可接触的医疗系统设备使用。该系列电源具有全球通用输入电压范围、交直流两用、高性价比、高效率、高可靠性、安全隔离等优点。产品安全性高，EMC 性能好，安全规范满足 IEC/EN/UL62368、GB4943、IEC/EN60335、IEC/EN61558、IEC/EN/ES60601 等标准。广泛应用于工控、LED、路灯控制、电力、安防、通讯、智能家居、医疗等领域。

选型表

认证	产品型号	额定输出功率 (W)	额定输出电压及电流 (Vo/Io)	瞬态功率* 10S (W)	输出电压可调范围 (V)	效率 230VAC (%) Typ.	常温下最大容性负载 (μF)
UL/CE (认证中)	LOF120-20B12-C	114	12V/9.5A	141.6	11.4-12.6	94	6000
	LOF120-20B15-C	114	15V/7.6A	142.5	14.3-15.8	94	5000
	LOF120-20B24-C	120	24V/5A	150	22.8-25.2	95	3200
	LOF120-20B27-C	119.9	27V/4.44A	149.8	25.6-28.4	95	2400
	LOF120-20B48-C	120	48V/2.5A	150	45.6-50.4	94.5	1600

注：*电源总输出功率若超出额定输出功率，最高可保持 10 秒，电源不可超过瞬态功率使用。当输出电压上调时，总输出功率不可超出额定输出功率。

输入特性

项目	工作条件	Min.	Typ.	Max.	单位
输入电压范围	交流输入	85	--	264	VAC
	直流输入	120	--	370	VDC
输入电压频率		50	--	60	Hz
输入电流	115VAC	--	--	2	A
	230VAC	--	--	1	
冲击电流	115VAC	--	40	--	A
	230VAC	--	75	--	
功率因素	115VAC	0.98	--	--	--
	230VAC	0.94	--	--	
漏电流	240VAC	<0.1mA; 单一故障时 <0.5mA			
热插拔		不支持			

输出特性

项目	工作条件	Min.	Typ.	Max.	单位	
输出电压精度*	全负载范围	12V/15V	--	±2.0	--	%
		24V/27V/48V	--	±1.0	--	
线性调节率	额定负载	--	±0.5	--	%	
负载调节率	0% - 100%负载	--	±1.0	--		
输出纹波噪声*	20MHz 带宽, 峰-峰值	12V/15V	--	--	120	mV
		24V/27V	--	--	150	
		48V	--	--	200	
温度漂移系数		--	±0.03	--	%/°C	
最小负载		0	--	--	%	
掉电保持时间	230VAC, 25°C	15	--	--	ms	
待机功耗		--	--	0.3	W	
短路保护	短路状态消失后, 恢复时间小于 3s	打嗝式, 可长期短路保护, 自恢复				
过流保护		≥130% Io, 打嗝式, 自恢复				
过压保护	12V	≤16V (输出电压关断, 输入重启恢复)				
	15V	≤25V (输出电压关断, 输入重启恢复)				
	24V	≤32V (输出电压关断, 输入重启恢复)				
	27V	≤35V (输出电压关断, 输入重启恢复)				
	48V	≤60V (输出电压关断, 输入重启恢复)				
过温保护		输出电压关断, 过温异常解除且电源重启后可恢复输出				

注: 1.*输出电压精度: 包含设定误差、线性调整率和负载调整率;
2.*纹波和噪声的测试方法采用靠测法, 输出并联 47uF 电解电容和 0.1uF 陶瓷电容, 具体操作方法参见《机壳开关电源应用指南》;
3.*以上所有测试项目, 具体测试规范及办法请参考我司企业标准《AC-DC 黑盒测试规范》;
4.*以上数据除特殊说明外, 都是在全工作温度范围, 湿度<75%时测得。

通用特性

项目	工作条件	Min.	Typ.	Max.	单位	
隔离电压	输入 - ⊕	1500	--	--	VAC	
	输入 - 输出	4000	--	--		
	输出 - ⊕	1500	--	--		
绝缘电阻	输入 - ⊕	100	--	--	MΩ	
	输入 - 输出	100	--	--		
	输出 - ⊕	100	--	--		
隔离等级	输入 - 输出	2 x MOPP				
	输入 - ⊕	1 x MOPP				
	输出 - ⊕	1 x MOPP				
工作温度		-40	--	+85	°C	
存储温度		-40	--	+85		
存储湿度	无冷凝	10	--	95	%RH	
工作湿度		20	--	90		
输出功率降额	工作温度降额	+45°C to +85°C	自然风冷	2.0	--	% / °C
		+50°C to +85°C	10CFM			
		-40°C to -30°C				
	输入电压降额	85VAC-115VAC	自然风冷	1.0	--	% / VAC
85VAC-100VAC		10CFM	2.0	--		
安全标准		符合 IEC/EN/UL62368-1/EN60335-1/IEC/EN61558-1/GB4943-1/IEC/EN60601-1/ES60601-1(3.1 version)/CAN/CSA-C22.2 No.60601-1:14-Edition 3/EN60601-1-2 Edition 4				

安规认证		IEC/EN/UL62368-1/EN60335/IEC61558/EN60601 (认证中)
安全等级		CLASS I (有 PE, 需连接 PE)/CLASS II (无 PE)
MTBF	MIL-HDBK-217F@25°C	>300,000 h
质保	环境温度: <50°C	5 年

物理特性

外壳材料	金属(AL1100, SGCC)
外形尺寸	80.0 x 62.0 x 40.0mm
重量	180g (Typ.)
冷却方式*	自然风冷/10CFM

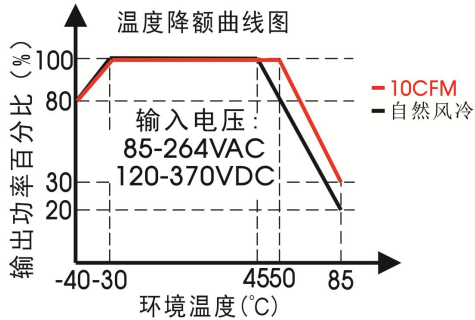
注: *冷却方式及功率降额参产品特性曲线图。

EMC 特性

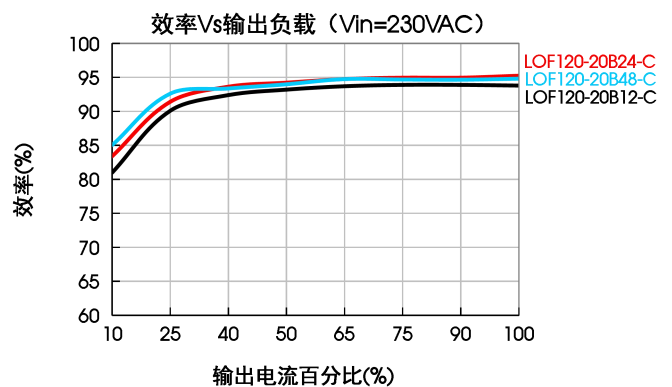
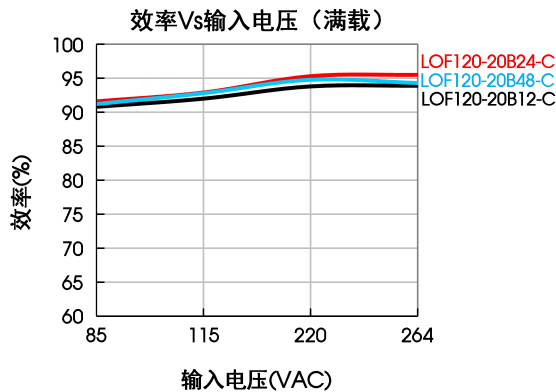
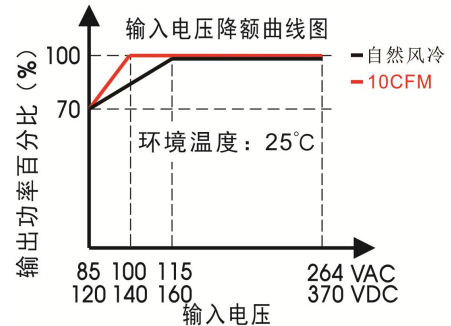
电磁干扰(EMI)*	传导骚扰	CISPR32/EN55032 CLASS B	
	辐射骚扰	CISPR32/EN55032 (I类 CLASS B, II类 CLASS A)	
	谐波电流	IEC/EN61000-3-2 CLASS A	
电磁敏感度(EMS)	静电放电	IEC/EN 61000-4-2 Contact ±8KV/Air ±15KV	perf. Criteria A
	辐射抗扰度	IEC/EN 61000-4-3 10V/m	perf. Criteria A
	脉冲群抗扰度	IEC/EN 61000-4-4 ±2KV	perf. Criteria A
	浪涌抗扰度	IEC/EN 61000-4-5 line to line ±2KV/line to ground ±4KV	perf. Criteria A
	传导骚扰抗扰度	IEC/EN61000-4-6 10 Vr.m.s	perf. Criteria A
	电压暂降、跌落和短时中断抗扰度	IEC/EN61000-4-11 0%, 70%	perf. Criteria B

注: 1.*电源应视为系统内元件的一部分, 所有 EMC 测试应将测试样品安装在一个厚度 1mm, 长 360mm x 宽 360mm 的金属铁板上进行。电源需结合终端设备进行电磁兼容相关确认;
2.*I类产品为有 PE (需连接 PE), II类产品为无 PE。

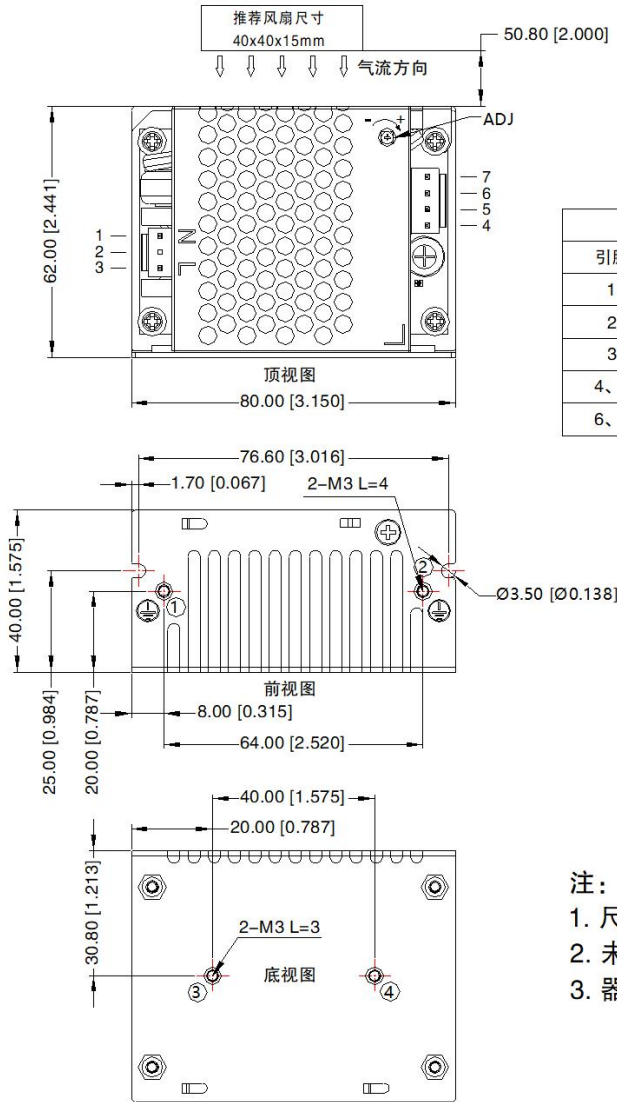
产品特性曲线



注: 对于输入电压 85 - 115VAC/120 - 160VDC 需在温度降额的基础上进行输入电压降额。



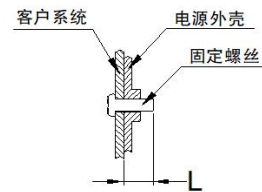
外观尺寸、建议印刷版图



第三角投影

引脚方式			
引脚	功能	产品连接器	客户端连接器
1	AC(N)	JST B3P-VH 或等同品	连接器: JST VHR 连接器端子: JST SVH-21T-P1.1 或等同品
2	NC		
3	AC(L)		
4、5	-Vo	JST B4P-VH 或等同品	连接器: JST VHR 连接器端子: JST SVH-21T-P1.1 或等同品
6、7	+Vo		

安装位置	螺丝规格	L(max)	扭力(max)
①-②	M3	4mm	0.4N·m
③-④	M3	3mm	0.4N·m



注:

1. 尺寸单位: mm[inch]
2. 未标注之公差: $\pm 1.00[\pm 0.039]$
3. 器件布局仅供参考, 具体以实物为准

- 注:
1. 包装信息请参见《产品出货包装信息》, 可登陆 www.mornsun-power.com, 包装包编号: 58220152;
 2. 除特殊说明外, 本手册所有指标都在 $T_a=25^\circ\text{C}$, 湿度 $<75\%\text{RH}$, 额定输入电压和额定输出负载时测得;
 3. 本手册所有指标的测试方法均依据本公司企业标准;
 4. 为提高转换效率, 当模块高压工作时, 可能会有一定的音频噪音, 但不影响产品性能和可靠性;
 5. 我司可提供产品定制, 具体需求可直接联系我司技术人员;
 6. 产品涉及法律法规: 见“产品特点”、“EMC 特性”;
 7. 产品终端使用时, 外壳需与系统大地(⊕)相连;
 8. 我司产品报废后需按照 ISO14001 及相关环境法律法规分类存放, 并交由有资质的单位处理;
 9. 警告: 使用双保险丝, 维修更换前需断开电源;
 10. 电源应视为系统内元件的一部分, 所有的 EMC 测试需结合终端设备进行相关确认。有关 EMC 测试操作指导, 请咨询我司 FAE。